



# AUKTIONIERUNG

## Deutsche Versteigerungen von Emissionsberechtigungen Periodischer Bericht: Januar 2014

## **IMPRESSUM**

Deutsche Emissionshandelsstelle (DEHSt)  
im Umweltbundesamt  
Bismarckplatz 1  
14193 Berlin

Telefon: (0 30) 89 03-50 50  
Telefax: (0 30) 89 03-50 10

Internet: [www.dehst.de](http://www.dehst.de)  
E-Mail: [emissionshandel@dehst.de](mailto:emissionshandel@dehst.de)

Stand: 02.2014

Redaktion: Fachgebiet E 2.3

## INHALT

Deutsche Versteigerung von Emissionsberechtigungen.....	5
1 Aktuelles .....	5
2 Übersicht Januar 2014 .....	6
3 Bieterbeteiligung.....	7
3.1 Teilnahme.....	7
3.2 Mengennachfrage .....	7
4 Versteigerungen und Sekundärmarkt .....	9
4.1 Handelsvolumen.....	9
4.2 Zuschlagspreise und Preisentwicklung am Sekundärmarkt .....	10
5 Umsetzung der geltenden Regelwerke .....	12
5.1 Handelsüberwachungsreport der HÜSt.....	12
5.2 Fairer und offener Zugang.....	12
5.3 Veröffentlichung der Auktionsergebnisse .....	12
5.4 Sonstige Vorkommnisse.....	12

## TABELLENVERZEICHNIS

Tabelle 1: Terminübersicht Januar 2014 .....	6
Tabelle 2: Versteigerungen und Abweichungen vom Sekundärmarktpreis im Januar .....	11

## ABBILDUNGSVERZEICHNIS

Abbildung 1: Anzahl teilnehmender und erfolgreicher Bieter je Auktionstermin.....	7
Abbildung 2: Versteigerte und gebotene Menge sowie Überzeichnungsrate (Sekundärachse) je Auktionstermin .....	8
Abbildung 3: Handelsvolumen differenziert nach Spot- und Terminmarkt im Januar 2014 .....	9
Abbildung 4: Handelsvolumen am Sekundärmarkt (Spot) und Volumen der durchgeführten Auktionen im Januar 2014 .....	10
Abbildung 5: Preisentwicklung am Sekundärmarkt der ICE und Auktionszuschlagspreise an der EEX .....	11



# DEUTSCHE VERSTEIGERUNG VON EMISSIONSBERECHTIGUNGEN

Die deutschen Auktionen der dritten Handelsperiode werden wöchentlich am Spot-Markt der Europäischen Energiebörse EEX (European Energy Exchange) durchgeführt. Die Deutsche Emissionshandelsstelle (DEHSt) im Umweltbundesamt ist die zuständige Behörde für die deutschen Versteigerungen. Weitere aktuelle Informationen zu den Versteigerungen der dritten Handelsperiode sind auf der [EEX Internetseite](#) abrufbar. Berichte zu den Auktionsergebnissen der zweiten und dritten Handelsperiode stehen auf der [Versteigerungsseite der DEHSt](#) zur Verfügung. Der [Auktionskalender 2014](#) ist auf der Internetseite der EEX abrufbar.<sup>1</sup>

Die folgende Tabelle fasst die Kerndaten der deutschen Versteigerungen an der EEX in 2014 zusammen:

Versteigerungszeitraum	08.01.2014 bis 12.12.2014	
Versteigerungsmenge Gesamtjahr	127.127.500 EUA	
Versteigerungsmenge pro Termin	zwischen 10. Januar und 14. März 2014	<b>ab 21. März 2014</b>
	4,6 Millionen EUA	<b>2,352 Millionen EUA</b> (1,176 Millionen EUA im August; 2,335 Millionen EUA am 12. Dezember 2014)
Versteigerungsprodukt	EUA-Spot-Kontrakte der dritten Handelsperiode	
Versteigerungsfrequenz	Wöchentlich (Freitags von 09:00-11:00 Uhr)	
Gebotsgröße	500 EUA	
Versteigerungsmodus	Einheitspreisverfahren mit einer Biiterrunde und geschlossenem Orderbuch	

## 1 AKTUELLES

### Backloading : Auktionsplattformen veröffentlichen angepasste Versteigerungskalender

Am 27. Februar 2014 ist die geänderte EU-Auktionsverordnung (AuktVO) zur zeitlichen Verschiebung von Auktionsmengen in Kraft getreten (so genanntes „Backloading“). EU-weit sollen demnach im Zeitraum 2014 bis 2016 insgesamt 900 Millionen Emissionsberechtigungen (EUA) weniger versteigert werden als bislang vorgesehen war. Im laufenden Jahr werden die Auktionsmengen zunächst um 400 Millionen EUA reduziert. In 2015 beläuft sich die Kürzung dann auf 300 Millionen und in 2016 auf 200 Millionen EUA. Von den gekürzten Auktionsmengen werden 300 Millionen EUA in 2019 und 600 Millionen EUA in 2020 zurückgeführt. Von der Gesamtkürzungsmenge trägt Deutschland einen Anteil von rund 19,35 Prozent. Die deutsche Auktionsmenge im laufenden Jahr 2014 reduziert sich entsprechend von bislang 204.534.500 auf 127.127.500 EUA. Zur Umsetzung der rechtlichen Vorgaben aus der AuktVO hat die EEX am 27. Februar 2014 einen angepassten [Auktionskalender für das Jahr 2014](#) veröffentlicht. Die erste deutsche Auktion mit reduzierten Mengen wird am 21. März 2014 durchgeführt. Die wöchentlich an Freitagen angebotene Menge reduziert sich von diesem Termin an auf 2.352.000 EUA. Im August wird entsprechend der europäischen Vorgaben die halbierte Menge im Umfang von 1.176.000 EUA versteigert. Die Jahresendauktion wird am 12. Dezember 2014 durchgeführt. Die Angebotsmenge liegt hier bei 2.335.500 EUA. Weitere Informationen zum Backloading sind auf der [Internetseite der Europäischen Kommission](#) abrufbar.

<sup>1</sup> Im angepassten Versteigerungskalender für 2014 sind bereits Kürzungen durch die so genannte „Backloading“-Entscheidung berücksichtigt. Die erste deutsche Versteigerung mit reduzierten Mengen wird am 21. März 2014 durchgeführt.

## 2 ÜBERSICHT JANUAR 2014

Im Januar wurden an der EEX insgesamt **18.400.000 EUA** der dritten Handelsperiode (3. HP) im Gesamtwert von **92.276.000 Euro** für Deutschland versteigert. Hieraus ergibt sich ein volumengewichteter Durchschnittserlös pro Berechtigung in Höhe von **5,02 Euro** (+5,2 Prozent gegenüber Vormonat). Die Abweichungen der Zuschlagspreise von den jeweiligen Preisen am Leitmarkt schwankten dabei zwischen -0,53 und +0,81 Prozent (siehe auch Kapitel 4.2).

Insgesamt wurden über die vier Versteigerungstermine gültige Gebote im Gesamtumfang von knapp 64 Millionen Emissionsberechtigungen in das Handelssystem eingestellt. Damit lag die durchschnittliche Überzeichnungsrate im Berichtszeitraum bei 3,46 (siehe auch Kapitel 3.2). Die durchschnittliche Beteiligung lag mit 19 Bietern unter dem Niveau des Vormonats (24). Dies gilt auch für die durchschnittliche Anzahl der erfolgreichen Bieter, die bei 12 (19) lag (siehe auch Kapitel 3.1). Die folgende Tabelle gibt einen Überblick zu den wichtigsten Versteigerungskennzahlen der Einzeltermine im Berichtszeitraum.

Tabelle 1: Terminübersicht Januar 2014

Datum	Kontrakt	Versteigerte Menge	Gebotene Menge	Überzeichnung	Bieter	Bieter erfolgreich	Preis	Erlöse
10.01.2014	Spot	4.600.000	14.280.000	3,10	15	13	4,45 €	20.470.000 €
17.01.2014	Spot	4.600.000	14.675.000	3,19	23	11	5,04 €	23.184.000 €
24.01.2014	Spot	4.600.000	18.058.000	3,93	22	10	4,97 €	22.862.000 €
31.01.2014	Spot	4.600.000	16.685.000	3,63	16	14	5,60 €	25.760.000 €
<b>Januar</b>		<b>18.400.000</b>	<b>63.698.000</b>	<b>**3,46</b>	<b>*19</b>	<b>*12</b>	<b>*5,02 €</b>	<b>92.276.000 €</b>

Quelle: EEX, DEHSt

\* Durchschnitt

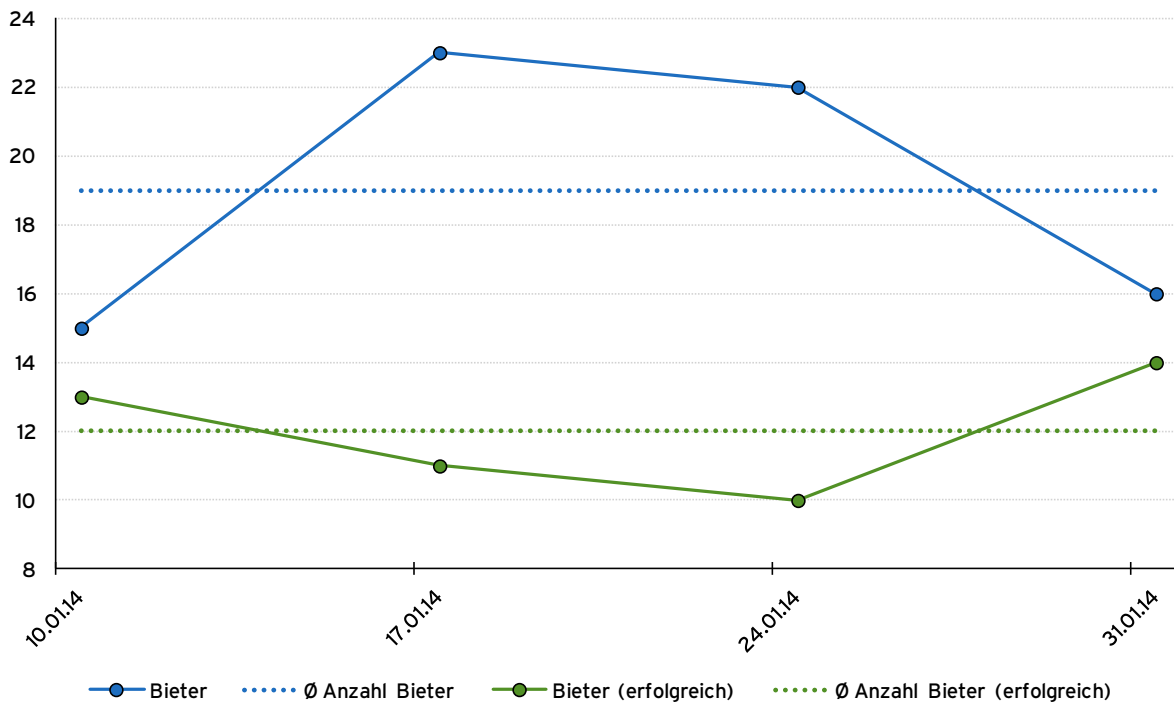
\*\*volumengewichteter Durchschnitt

## 3 BIETERBETEILIGUNG

### 3.1 TEILNAHME

Die Anzahl der Teilnehmer an den deutschen Versteigerungen lag im Januar gemittelt über alle Termine hinweg bei durchschnittlich 19 Bietern, die Anzahl der erfolgreichen Bieter bei durchschnittlich 12. Die Bieterbeteiligung lag damit unter dem Niveau des Vormonats (24 bzw. 19).

Die Beteiligung an den einzelnen Auktionen schwankte im Berichtszeitraum zwischen 15 und 23 Bietern. Die Anzahl der erfolgreichen Teilnehmer variierte zwischen 10 und 14 Bietern. Bei keinem der Auktionstermine waren alle teilnehmenden Bieter erfolgreich. Die folgende Abbildung verdeutlicht die Entwicklung der Auktionsteilnahme im zeitlichen Verlauf.

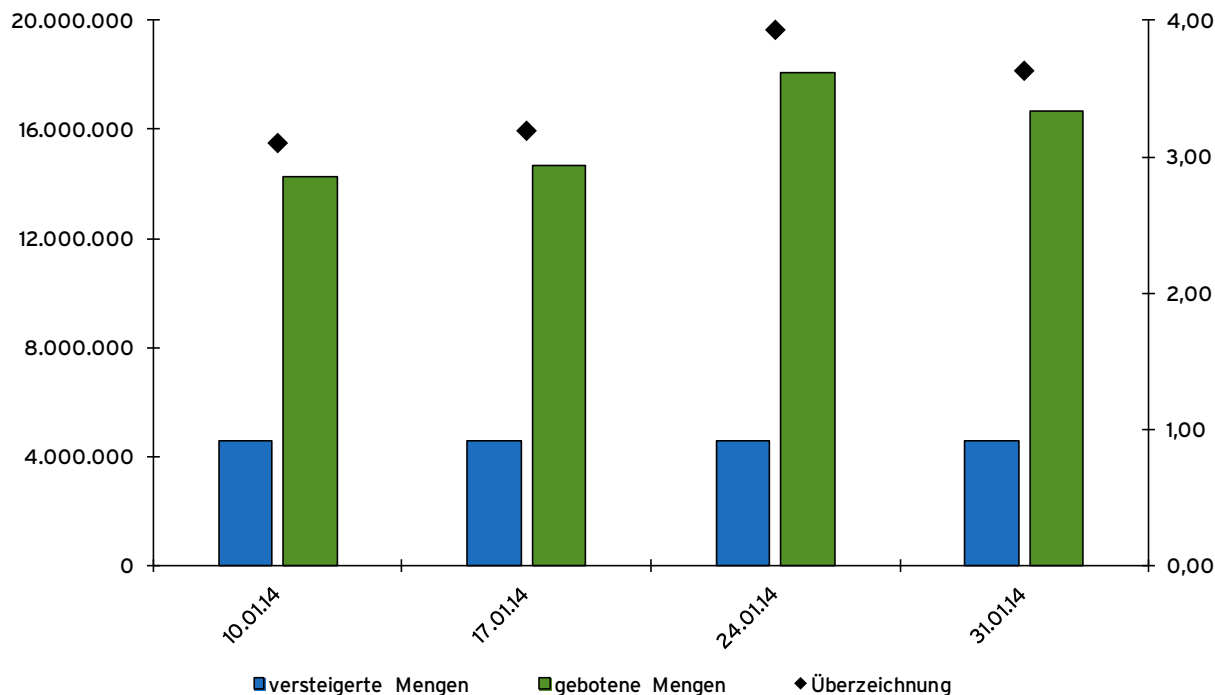


Quelle: EEX, DEHSt

Abbildung 1: Anzahl teilnehmender und erfolgreicher Bieter je Auktionstermin

### 3.2 MENGENNACHFRAGE

Im Berichtszeitraum schwankten die aggregierten Gebotsmengen je Versteigerungstermin zwischen 14,3 und 18,1 Millionen Berechtigungen. Insgesamt wurden im Januar gültige Gebote im Umfang von rund 63,7 Millionen Berechtigungen abgegeben. Die resultierenden Überzeichnungsraten bewegten sich in einem Bereich von 3,1 und 3,93 (Durchschnitt bei 3,46). Die folgende Abbildung fasst die Ergebnisse je Auktionstermin zusammen.



Quelle: EEX, DEHSt

Abbildung 2: Versteigerte und gebotene Menge sowie Überzeichnungsrates (Sekundärachse) je Auktionstermin

Damit belief sich die durchschnittliche Gebotsmenge je Auktionsteilnehmer im Januar gemittelt über alle Termine auf knapp 840.000 Berechtigungen. Die durchschnittliche Zuschlagsmenge lag bei rund 380.000 Berechtigungen je erfolgreichem Bieter. Die Zuschlagserteilung bei den Auktionen erfolgt nach dem EU-weit vorgeschriebenen Einheitspreisverfahren mit einer Gebotsrunde (siehe auch folgende Infobox).

### Infobox: Einheitspreisauktion an der EEX

Die Versteigerungen an der EEX erfolgen nach dem EU-weit vorgeschriebenen Einheitspreisverfahren mit einer Bierrunde und geschlossenem Orderbuch. Dieses einfache und gegenüber Marktmissbrauch sehr robuste Auktionierungsverfahren kam bereits bei den deutschen Versteigerungen der zweiten Handelsperiode zur Anwendung. Beim Einheitspreisverfahren zahlen grundsätzlich alle erfolgreichen Bieter denselben Preis. Der entsprechende Zuschlagpreis wird ermittelt, indem alle zugelassenen Gebote, beginnend mit dem höchsten Gebot, nach der Höhe des Gebotspreises gereiht werden.

Bei gleichen Gebotspreisen werden die Gebote nach einem Zufallsverfahren sortiert. Vom höchsten Preisgebot ausgehend werden die Mengen der Gebote aufsummiert, bis die angebotene Menge (z.B. 4,02 Mio. EUA) erreicht wird. Der Gebotspreis, bei dem die Summe der Gebotsmengen die angebotene Menge an Berechtigungen erreicht oder überschreitet, legt den Zuschlagpreis fest und ist mit diesem identisch.

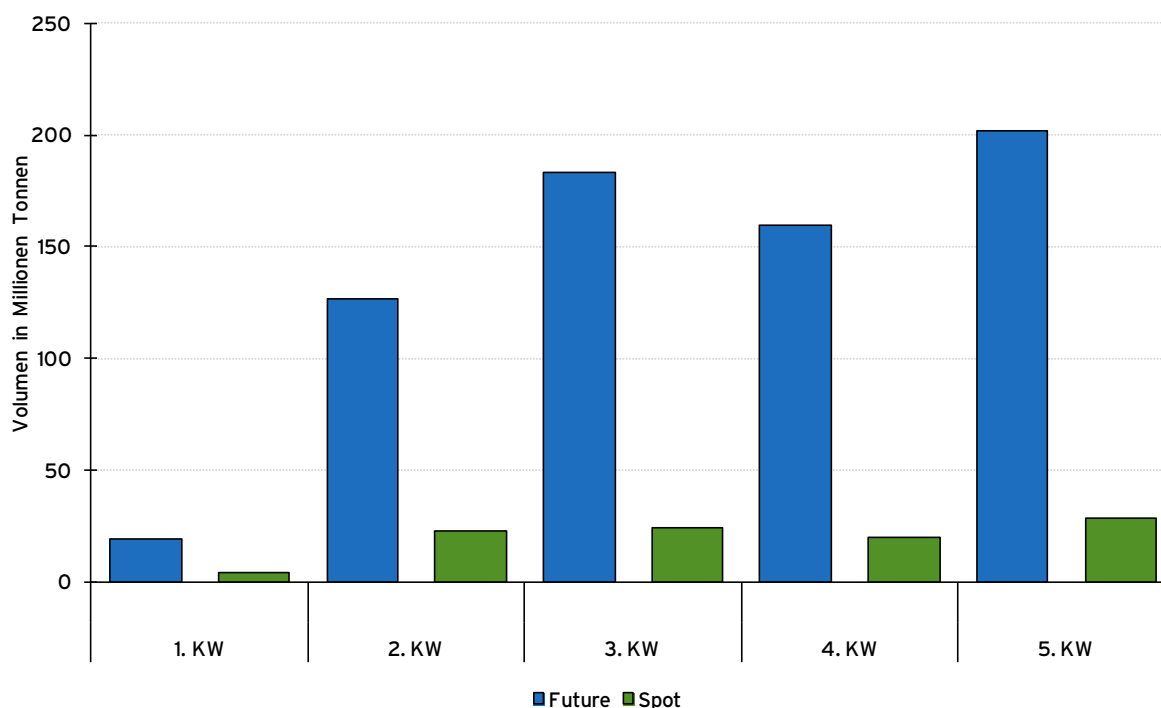
Bieter erhalten also genau dann einen Zuschlag in Höhe ihrer nachgefragten Menge, wenn ihr Gebotspreis mindestens der Höhe des Zuschlagpreises entspricht. Hat ein Bieter genau den Zuschlagpreis geboten, entspricht dessen Zuteilung der noch verbleibenden Angebotsmenge. Diese kann in Abhängigkeit von der Gebotsstruktur auch unterhalb der durch den Bieter nachgefragten Menge liegen. Haben mehrere Handelsteilnehmer genau den Zuschlagpreis geboten, kommt das zuvor genannte Zufallsverfahren zur Anwendung.



## 4 VERSTEIGERUNGEN UND SEKUNDÄRMARKT

### 4.1 HANDELSVOLUMEN

Im Januar wurden an der EEX für Deutschland insgesamt 18,4 Millionen EUA der dritten Handelsperiode versteigert. Im Berichtszeitraum stand der Auktionsmenge ein kumuliertes Handelsvolumen am relevanten Gesamtmarkt für Emissionsberechtigungen in Höhe von rund 784 Millionen EUA gegenüber.<sup>2</sup> Dieses Marktvolumen unterteilte sich in rund 98 Millionen Berechtigungen, die als Geschäfte zur sofortigen Erfüllung (Spot) abgeschlossen wurden und rund 686 Millionen Berechtigungen zur Lieferung auf Termin (Future). Damit wurden rund 87 Prozent des gehandelten Volumens am dominierenden Terminmarkt umgeschlagen. In der folgenden Abbildung sind die Handelsvolumina getrennt nach Spot- und Terminsegment auf Basis von Kalenderwochen (KW) dargestellt.



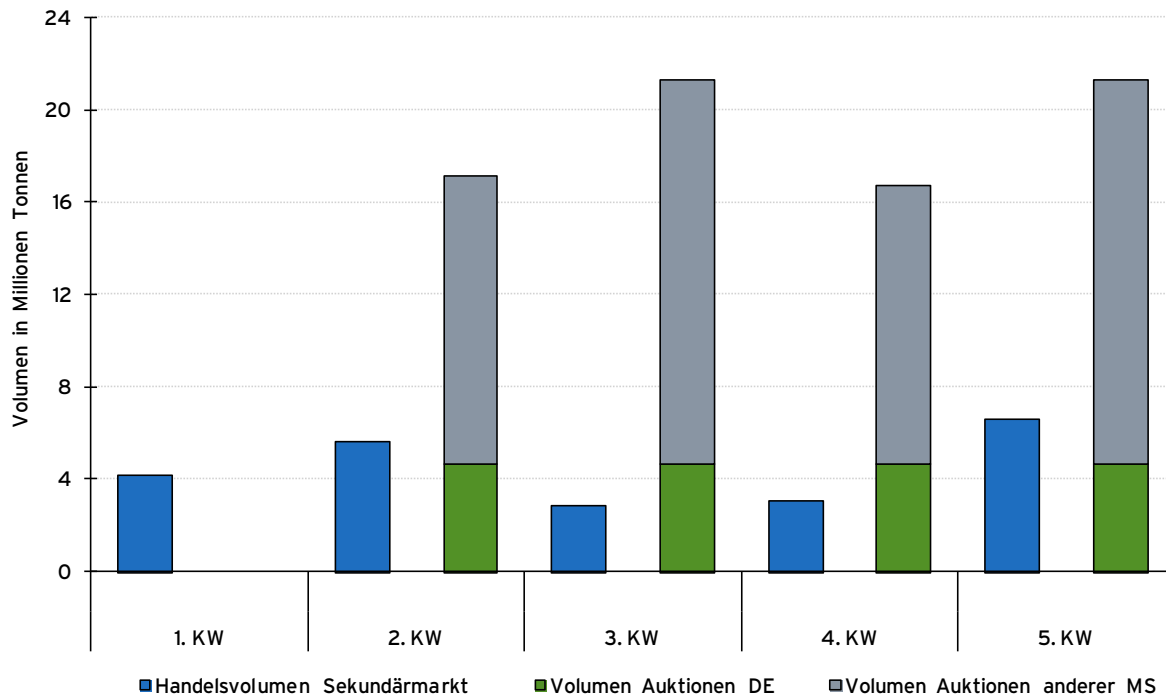
Quelle: ICE, EEX, CME, Nasdaq OMX, Thomson Reuters, DEHSt

Abbildung 3: Handelsvolumen differenziert nach Spot- und Terminmarkt im Januar 2014

Im Januar wurden auf dem Primärmarkt insgesamt rund 76 Millionen Berechtigungen durch die Mitgliedstaaten als Spot-Kontrakte versteigert. Auf dem Sekundärmarkt für Spot-Kontrakte wurden etwa 22 Millionen Berechtigungen gehandelt. Damit wurden im Berichtszeitraum rund 78 Prozent aller gehandelten Spot-Kontrakte in den Auktionen umgeschlagen. Bezogen auf den relevanten Gesamtmarkt für Emissionsberechtigungen sind etwa 10 Prozent des gehandelten Volumens auf die Auktionen zurückzuführen.

In Abbildung 4 sind das Handelsvolumen am Spot-Sekundärmarkt sowie die Auktionsmengen am Primärmarkt je Kalenderwoche (KW) dargestellt. Neben den deutschen Versteigerungen sind in der Abbildung auch die aggregierten Auktionsmengen anderer EU-Mitgliedstaaten berücksichtigt.

<sup>2</sup> Betrachtet werden alle gehandelten Emissionsberechtigungen (EUA) der dritten Handelsperiode am Spot- und Terminmarkt an den Börsen ICE/ECX, CME/NYMEX, EEX und Nasdaq OMX. Erfasst sind Geschäfte, die direkt an der Börse abgeschlossen wurden (screen traded) oder als bilaterale Geschäfte zumindest den Clearingmechanismus der Börse genutzt haben. Optionsgeschäfte bleiben unberücksichtigt. Die im Januar 2014 auktionierten Spot-Kontrakte sind ebenfalls berücksichtigt.



Quelle: ICE, EEX, CME, Nasdaq OMX, Thomson Reuters, DEHSt  
 DE = Deutschland, MS = EU-Mitgliedstaat

Abbildung 4: Handelsvolumen am Sekundärmarkt (Spot) und Volumen der durchgeführten Auktionen im Januar 2014

## 4.2 ZUSCHLAGSPREISE UND PREISENTWICKLUNG AM SEKUNDÄRMARKT

Für die Bewertung der in den EUA Spot-Auktionen erzielten Zuschlagspreise werden Referenzpreise des liquidesten Handelsplatzes als geeignete Benchmarks herangezogen. Referenzkontrakt für die Versteigerungen ist der an der Londoner ICE gehandelte Daily Future. Dessen Produktspezifikationen sind mit dem Spot-Produkt der Auktionen vergleichbar. Als Referenzpreis wird der letzte Handelsabschluss („last trade“) unmittelbar vor dem Ende der Gebotsphase herangezogen. Wenn keine Trades kurz vor dem Ende der Gebotsphase durchgeführt wurden, wird das höchste Kaufgebot („last best bid“) herangezogen (siehe auch folgende Infobox).

### Infobox: Referenzpreise

Im regulären Börsenhandel (Sekundärhandel) stellen die Teilnehmer ihre Kauf- und Verkaufsgebote („Bid“ und „Ask“) in ein laufend aktualisiertes Orderbuch ein. Wie bei den Versteigerungen sind auch die Kaufgebote im Sekundärhandel durch die gewünschte Kaufmenge und das sogenannte Preislimit gekennzeichnet. Das Preislimit entspricht dabei dem höchsten Kaufpreis, den ein Käufer für den Erwerb einer Berechtigung zu entrichten bereit ist. Auch auf Verkäuferseite besteht die Möglichkeit Angebote mit Preislimits, in diesem Fall also Mindestpreise pro veräußerter Berechtigung, festzulegen.

In dem für jeden Handelsteilnehmer einseharen Orderbuch sind sowohl das aktuell höchste Kaufgebot („Best Bid“) sowie das entsprechend niedrigste Verkaufsgebot („Best Ask“) mit den entsprechenden Mengennotierungen abgebildet. Überschneiden sich Best Bid und Best Ask, kommt ein verbindlicher Handel („Trade“) zwischen den Teilnehmern zustande. Die Notierungen des Handelspreises verdeutlichen schließlich, bei welchen Preislimits Angebot und Nachfrage tatsächlich zum Ausgleich kommen.

Tabelle 2 zeigt die relativen Abweichungen der Zuschlagspreise vom Leitmarkt in London. Die Abweichung pro Versteigerungstermin unmittelbar vor dem Ende der Gebotsphase (11 Uhr MEZ) variierte im Berichtszeitraum zwischen -0,03 Euro (-0,53 Prozent) und 0,04 Euro (+0,81 Prozent).

Für eine Mittelwertbetrachtung wird das arithmetische Mittel der betragsmäßigen Einzelabweichungen im Berichtszeitraum berechnet. Diese durchschnittliche Abweichung lag gemittelt über alle Termine bei 0,44 Prozent bzw. 0,02 Euro.

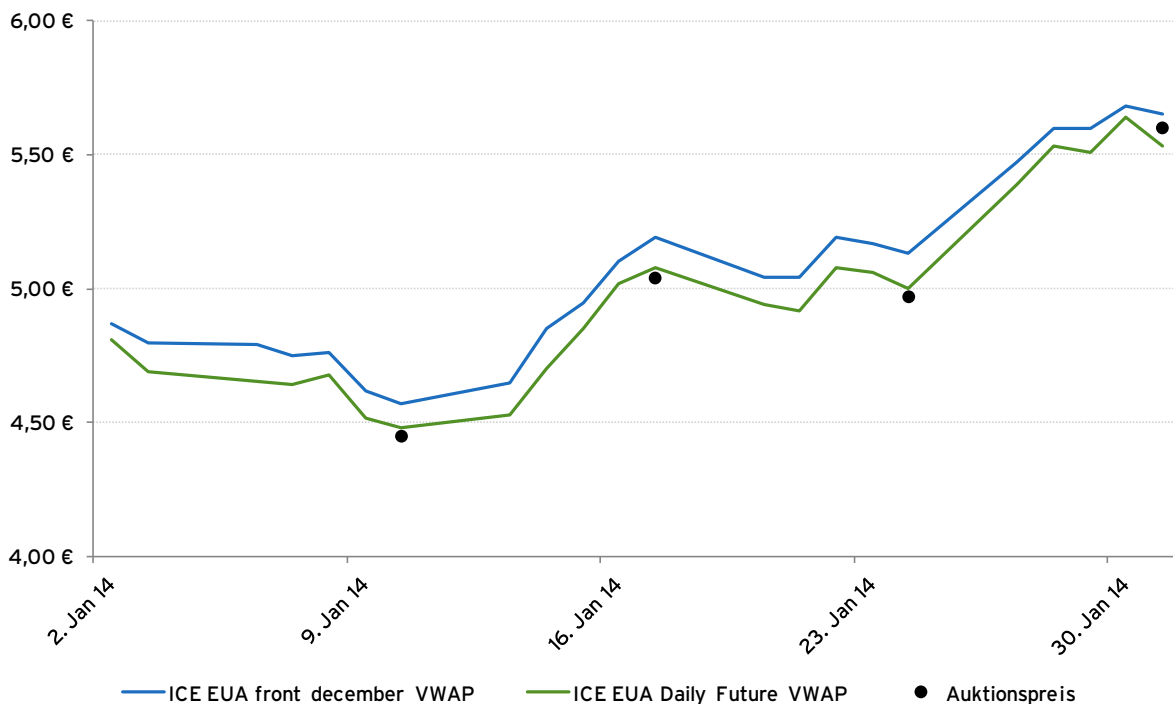
Tabelle 2: Versteigerungen und Abweichungen vom Sekundärmarktpreis im Januar

Datum	Kontrakt	Zuschlagspreis	Abweichung vom ICE Daily Future	
			Absolut	%
10.01.2014	EUA Spot 3. HP	4,45 €	-0,01 €	-0,22%
17.01.2014	EUA Spot 3. HP	5,04 €	*0,01 €	*0,20%
24.01.2014	EUA Spot 3. HP	4,97 €	0,04 €	0,81%
31.01.2014	EUA Spot 3. HP	5,60 €	-0,03 €	-0,53%
<b>Durchschnittliche betragsmäßige Abweichung</b>			<b>0,02 €</b>	<b>0,44 %</b>

Quelle: ICE, EEX, Thomson Reuters, DEHSt

\*last trade

In der folgenden Abbildung wird im Überblick die Preisentwicklung für Emissionsberechtigungen der dritten Handelsperiode am Leitmarkt in London dargestellt. Neben dem Daily Future ist ergänzend auch die Entwicklung des Futures zur Lieferung im Dezember des laufenden Jahres abgetragen (so genannter „front-december future“). Statt der üblichen Beschränkung auf die Tagesabschlusspreise wird in die vorliegende Betrachtung tatsächlich die Gesamtheit aller im Berichtszeitraum abgeschlossenen Geschäfte („Trades“) einbezogen.<sup>3</sup> Die folgenden Darstellungen basieren auf volumengewichteten Tagesdurchschnittspreisen (VWAP), diese schwankten im Januar in einem Intervall zwischen etwa 4,50 bis 5,70 Euro.<sup>4</sup>



Quelle: ICE, EEX, Thomson Reuters, DEHSt

Abbildung 5: Preisentwicklung am Sekundärmarkt der ICE und Auktionszuschlagspreise an der EEX

3 Als Settlementpreise werden die an Börsen festgelegten Tagesabrechnungspreise bezeichnet. In der Regel bilden Settlementpreise lediglich die Handelsaktivität unmittelbar vor Börsenschluss ab und sind daher nur bedingt geeignet den Sekundärmarkt vollständig darzustellen.

4 Der volumengewichtete Tagesdurchschnittspreis (VWAP) für den ICE EUA Dec14 Terminkontrakt wird täglich von der ICE [veröffentlicht](#). Der VWAP für den ICE Daily Future basiert auf den Berechnungen von Thomson Reuters.

## 5 UMSETZUNG DER GELTENDEN REGELWERKE

### 5.1 HANDELSÜBERWACHUNGSREPORT DER HÜST

Um an der EEX ein integeres und manipulationsfreies Marktgeschehen zu garantieren, findet eine kontinuierliche Überwachung durch eine in Deutschland gesetzlich vorgeschriebene und unabhängige Handelsüberwachungsstelle (HÜSt) statt. Die HÜSt berichtet der DEHSt in regelmäßigen internen Berichten über den Stand ihrer Überwachungstätigkeit. Für die Versteigerungen im Januar 2014 kam die HÜSt zu folgendem Ergebnis (Auszug):

*„Die Handelsüberwachungsstelle der EEX konnte im Rahmen ihrer Überwachung für die Versteigerungen von Emissionszertifikaten im Auftrag des Umweltbundesamtes an der EEX im Januar keine Auffälligkeiten und insbesondere kein Bieterverhalten feststellen, das auf eine Verzerrung des Zuschlagspreises gerichtet war.“*

### 5.2 FAIRER UND OFFENER ZUGANG

Die Umsetzung der Vorgaben der EU-Auktionsverordnung garantiert einen fairen und offenen Zugang für alle Auktionsteilnehmer der EEX. Die aktuell verfügbaren Zugangsoptionen sind auf der [EEX Internetseite \(Zugang\)](#) abrufbar.

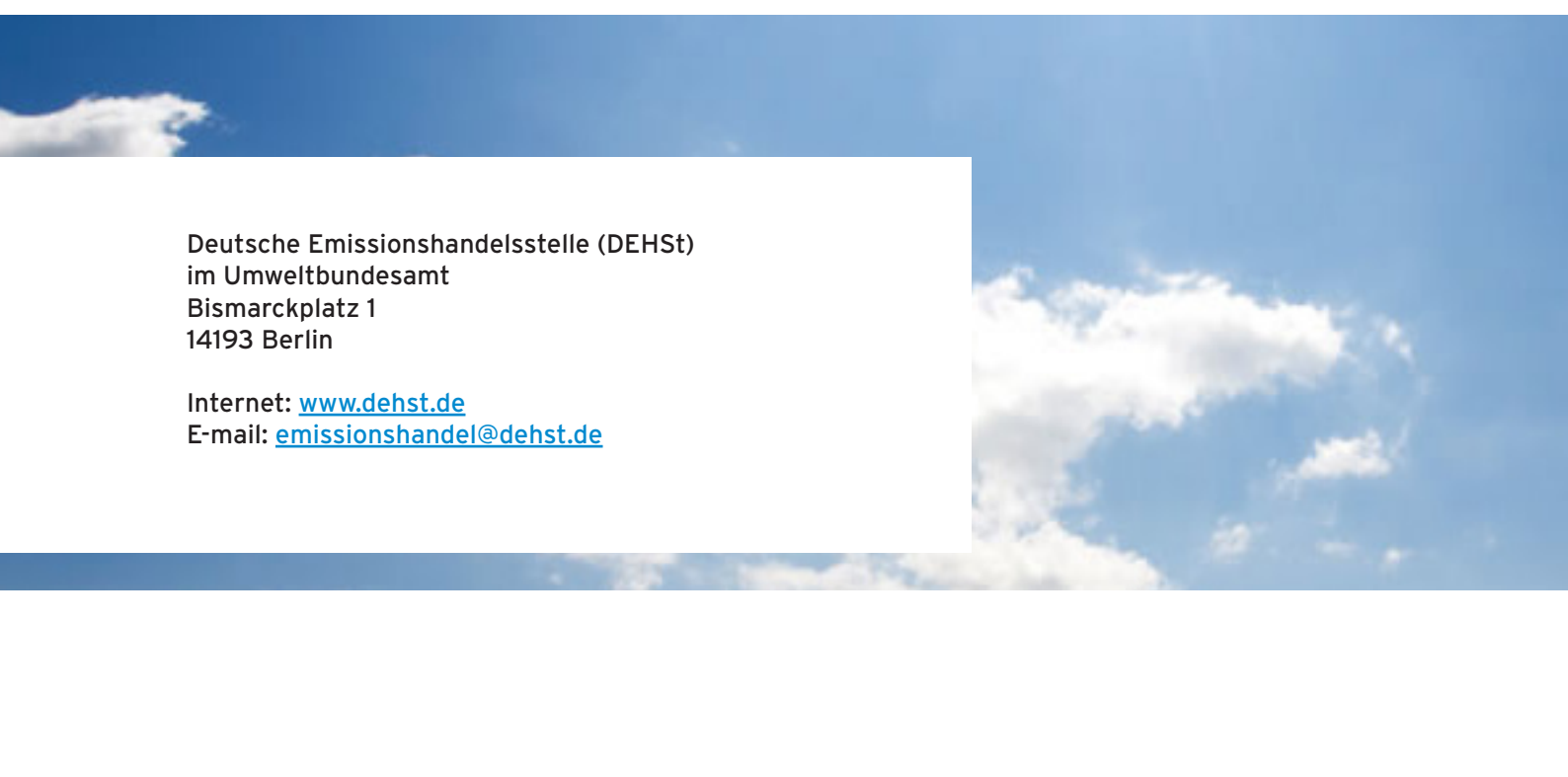
Weitere Informationen rund um das Auktionsverfahren erhalten Sie auch bei der EEX Auction Hotline. Sie erreichen die EEX von Montag bis Freitag zwischen 8:00 Uhr und 18:00 Uhr MEZ telefonisch unter +49 341 2156-331 oder per E-Mail unter [auctions@eex.com](mailto:auctions@eex.com).

### 5.3 VERÖFFENTLICHUNG DER AUKTIONSERGEBNISSE

Alle Auktionsergebnisse mit begleitenden Daten wurden im Berichtszeitraum innerhalb eines 15-minütigen Zeitfensters im direkten Anschluss an die jeweilige Auktion auf der [EEX Internetseite \(Auktionsergebnisse 2014\)](#) öffentlich zur Verfügung gestellt.

### 5.4 SONSTIGE VORKOMMISSE

Es sind keine Vorkommnisse im Zusammenhang mit der Umsetzung der geltenden Regelwerke zu berichten. Die aktuell geltenden Vorschriften sind auf der [EEX Internetseite \(Regelwerke\)](#) abrufbar.



Deutsche Emissionshandelsstelle (DEHSt)  
im Umweltbundesamt  
Bismarckplatz 1  
14193 Berlin

Internet: [www.dehst.de](http://www.dehst.de)

E-Mail: [emissionshandel@dehst.de](mailto:emissionshandel@dehst.de)